

**PENGAB = 34.6**

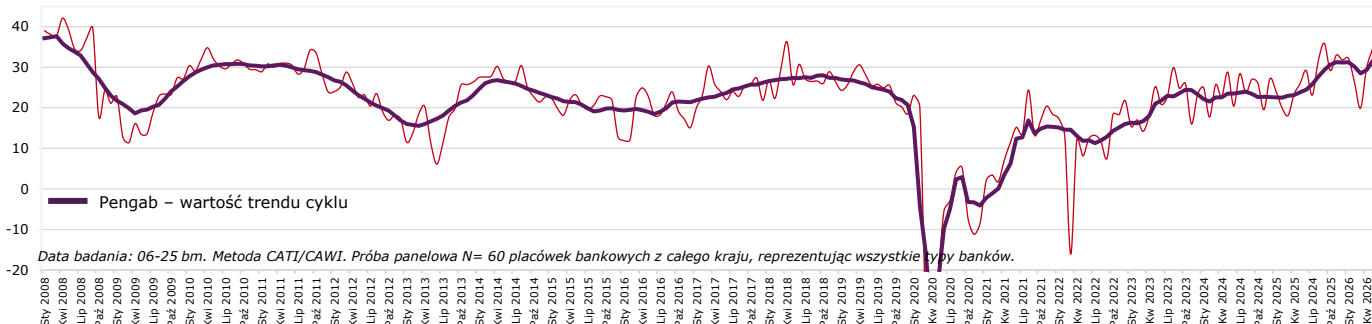
**+4.9**

**Powrót do stabilnego trendu**

Wskaźnik Ocen 28.3 +5.1

Wskaźnik Prognoz 40.8 +4.8

Index Pengab



Data badania: 06-25 bm. Metoda CATI/CAWI. Próba panelowa N= 60 placówek bankowych z całego kraju, reprezentując wszystkie typy banków.

Ocena kredyty osób indywidualnych

Konsumpcyjne	20* ↘	-19 *
Mieszkaniowe	15 ↘	-35

Ocena kredyty przedsiębiorstw

Inwestycyjne	5 ↗	+9
Obrotowe	10 ↘	-25

Ocena depozyty osób indywidualnych

Bieżące	40 ↗	+14
Terminowe	30 ↗	+21

Ocena depozyty przedsiębiorstw

Bieżące	-5 ↘	-31
Terminowe	29 ↗	+9

Prognoza kredyty osób indywidualnych

Konsumpcyjne	65 ↘	-5
Mieszkaniowe	60 ↘	-8

Prognoza kredyty przedsiębiorstw

Inwestycyjne	60 ↗	+8
Obrotowe	50 ↘	-6

Prognoza depozyty osób indywidualnych

Bieżące	40 ↗	+26
Terminowe	50 ↗	+24

Prognoza depozyty przedsiębiorstw

Bieżące	50 ↘	-2
Terminowe	16 ↘	-10

Kredyty zagrożone	-14*	-10**
Oprocentowanie kredytów	-5	+25
Oszczędzanie długoterminowe	0	+4



Tadeusz Białek ZBP

W maju odnotowano pogorszenie w odczytach sześciomiesięcznych prognoz makroekonomicznych sytuacji ekonomicznej przedsiębiorstw, gospodarstw domowych oraz gospodarki kraju. Prognoza sytuacji ekonomicznej przedsiębiorstw wynosi obecnie 0 pkt, m/m jest niższa o 4 pkt, a r/r spadła o 33 pkt. Prognoza sytuacji ekonomicznej gospodarstw domowych wynosi 2 pkt, czyli w ujęciu miesięcznym spadła o 2 pkt, a r/r jest niższa o 23 pkt. Prognoza sytuacji ekonomicznej gospodarki kraju wynosi 0 pkt, co oznacza spadek o 4 pkt m/m i o 29 pkt r/r. Odnotowano również spadek prognoz sześciomiesięcznych na wszystkich monitorowanych rynkach. Najsilniejsze korekty dotyczyły kredytów mieszkaniowych osób indywidualnych oraz kredytów inwestycyjnych przedsiębiorstw. Spadły także prognozy dla kredytów konsumpcyjnych i obrotowych oraz lokat długoterminowych osób indywidualnych i przedsiębiorstw.

**Prognoza makroekonomiczna**

Gospodarka kraju	0	-4
Przedsiębiorstwa	0	-4
Gospodarstwa domowe	2	-2

W maju indeks Pengab odnotował wzrost do poziomu 34.6 pkt. Indeks prognozy wzrósł o 4.8 pkt., do poziomu 40.8 pkt., co wskazuje na poprawę oczekiwań dotyczących przyszłej aktywności klientów. Indeks ocen wzrósł o 5.1 pkt., do poziomu 28.3 pkt., Bieżące oceny oraz prognozy aktywności odnotowały poprawę w szczególności na rynku depozytów osób indywidualnych. Wyraźna korekta nastąpiła na rynku kredytów dla klientów indywidualnych zarówno w warstwie ocen jak i prognoz. W obszarze prognoz makroekonomicznych obserwowane jest pogorszenie ocen sytuacji gospodarczej przedsiębiorstw, gospodarstw domowych oraz całej gospodarki. Prognozy sześciomiesięczne wskazują ponownie na wzrost niepewność w horyzoncie najbliższego półrocza.



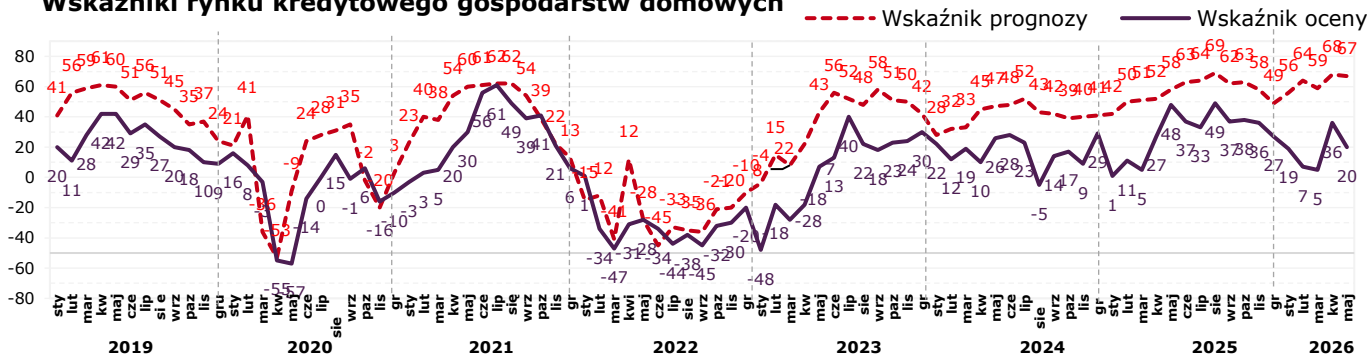
Marcin Idzik MINDS & ROSES

\*saldo miesięczne \*\*różnica sald m/m

# Kredyty gospodarstw domowych

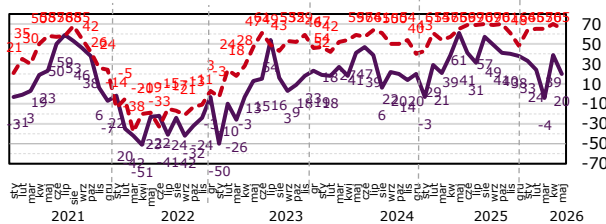
Ogólny wskaźnik oceny aktywności klientów na rynku kredytów gospodarstw domowych m/m jest niższy o 16 pkt. i w maju wynosi 20 pkt. Saldo ocen aktywności klientów na rynku kredytów konsumpcyjnych m/m jest niższe o 19 pkt., a r/r spadło o 41 pkt. Saldo ocen dla rynku kredytów mieszkaniowych m/m spadło o 35 pkt, a r/r jest wyższe o 28 pkt. Indeks prognozy trzymiesięcznej dla rynku kredytów gospodarstw domowych spadł m/m o 1 pkt. i wynosi 67 pkt.

## Wskaźniki rynku kredytowego gospodarstw domowych



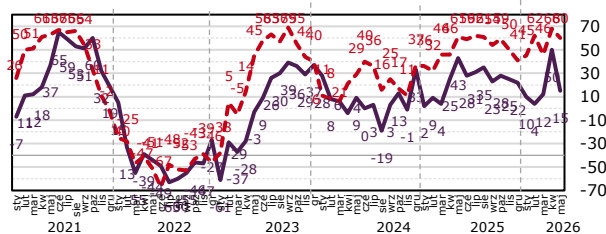
### Kredyty konsumpcyjne

	Wzrosły	Bez zmian	Zmalały	Saldo	m/m	r/r
V' 26	50%	20%	30%	20%	-19	-41
IV' 26	48%	43%	9%	39%		



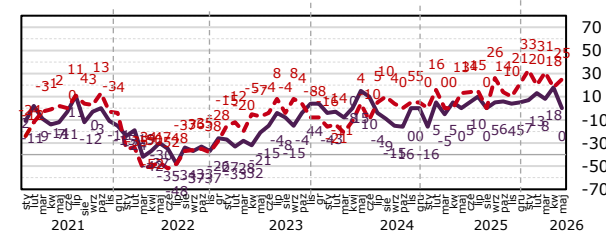
### Kredyty mieszkaniowe

	Wzrosły	Bez zmian	Zmalały	Saldo	m/m	r/r
V' 26	40%	35%	25%	15%	-35	-28
IV' 26	59%	32%	9%	50%		



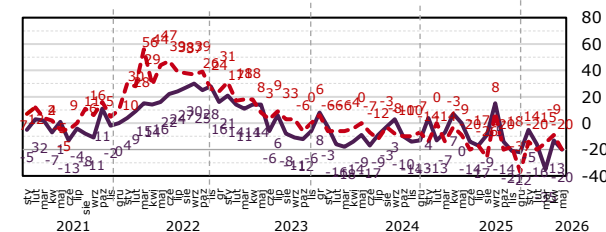
### Kredyty samochodowe

	Wzrosły	Bez zmian	Zmalały	Saldo	m/m	r/r
V' 26	25%	50%	25%	0%	-18	+11
IV' 26	18%	82%	0%	18%		



### Kredyty zagrożone gospodarstw domowych

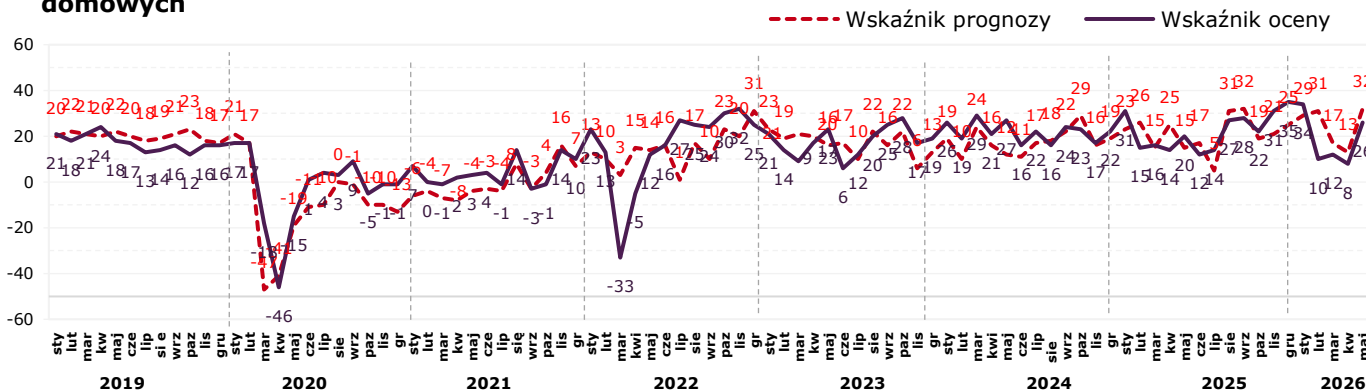
	Wzrosły	Bez zmian	Zmalały	Saldo	m/m	r/r
V' 26	15%	50%	35%	-20%	-11	-20
IV' 26	13%	65%	22%	-9%		



# Depozyty gospodarstw domowych

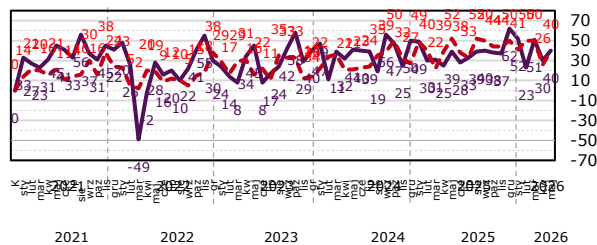
Ogólny wskaźnik ocen aktywności klientów indywidualnych na rynku depozytów gospodarstw domowych m/m wzrósł o 22 pkt. i wynosi obecnie 26 pkt. W przypadku salda ocen zmian aktywności klientów na rynku depozytów bieżących gospodarstw domowych odnotowano m/m wzrost o 14 pkt., a r/r wzrost o 1 pkt. Saldo ocen dla depozytów terminowych m/m wzrosło o 21 pkt., a r/r jest niższe o 5 pkt. Indeks prognozy trzymiesięcznej dla rynku depozytowego gospodarstw domowych m/m wzrósł o 19 pkt. i wynosi 32 pkt.

## Wskaźniki rynku depozytowego gospodarstw domowych



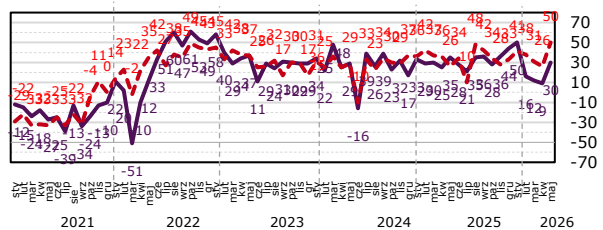
## Depozyty bieżące gospodarstw domowych

	Wzrosły	Bez zmian	Zmalały	Saldo	m/m	r/r
V' 26	50%	40%	10%	<b>40%</b>	+14	+1
IV' 26	43%	39%	17%	<b>26%</b>		



## Depozyty terminowe gospodarstw domowych

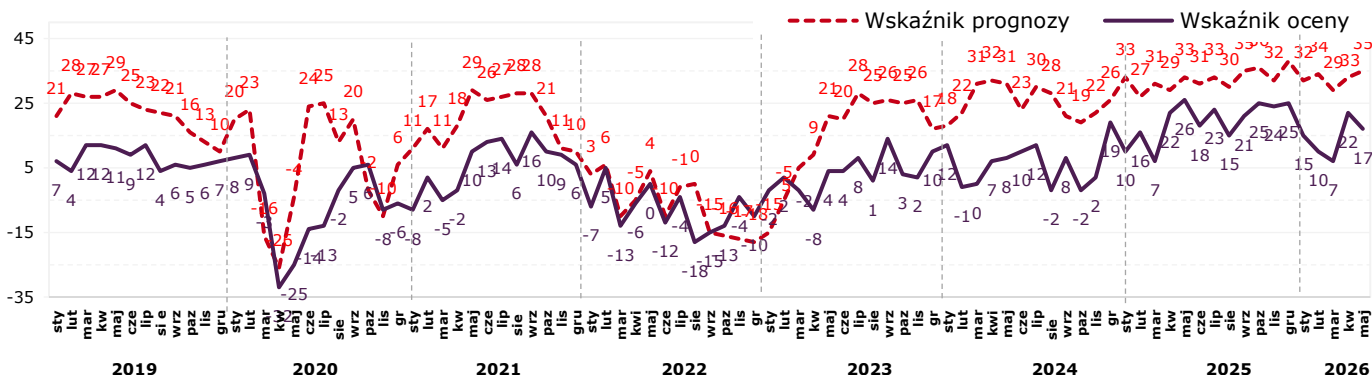
	Wzrosły	Bez zmian	Zmalały	Saldo	m/m	r/r
V' 26	40%	50%	10%	<b>30%</b>	+21	-5
IV' 26	30%	48%	22%	<b>9%</b>		



# Kredyty podmiotów gospodarczych

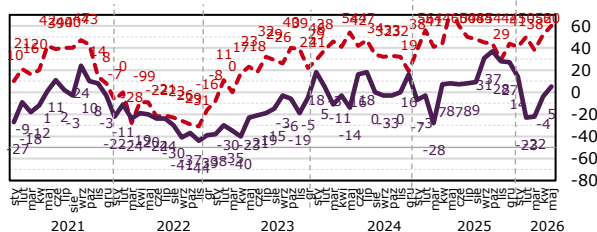
Wskaźnik ogólny oceny aktywności przedsiębiorców na rynku kredytów dla podmiotów gospodarczych m/m spadł o 5 pkt. i wynosi 17 pkt. W przypadku aktywności przedsiębiorców na rynku kredytów inwestycyjnych indeks ocen m/m wzrósł o 9 p.p., a r/r jest niższy o 11 p.p. Indeks ocen dla rynku kredytów obrotowych m/m spadł o 25 pkt., a r/r jest niższy o 19 pkt. Indeks prognozy dla rynku kredytów podmiotów gospodarczych m/m jest wyższy o 2 pkt. i wynosi obecnie 35 pkt.

## Wskaźniki rynku kredytowego podmiotów gospodarczych



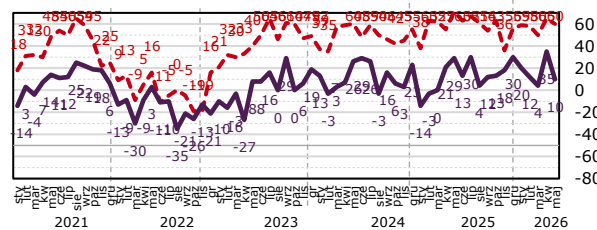
### Kredyty inwestycyjne

	Wzrosły	Bez zmian	Zmalały	Saldo	m/m	r/r
V' 26	35%	35%	30%	5%	+9	-11
IV' 26	26%	43%	30%	-4%		



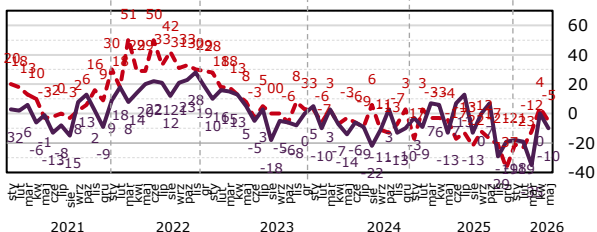
### Kredyty obrotowe

	Wzrosły	Bez zmian	Zmalały	Saldo	m/m	r/r
V' 26	40%	30%	30%	10%	-25	-19
IV' 26	43%	48%	9%	35%		



### Kredyty zagrożone przedsiębiorstw

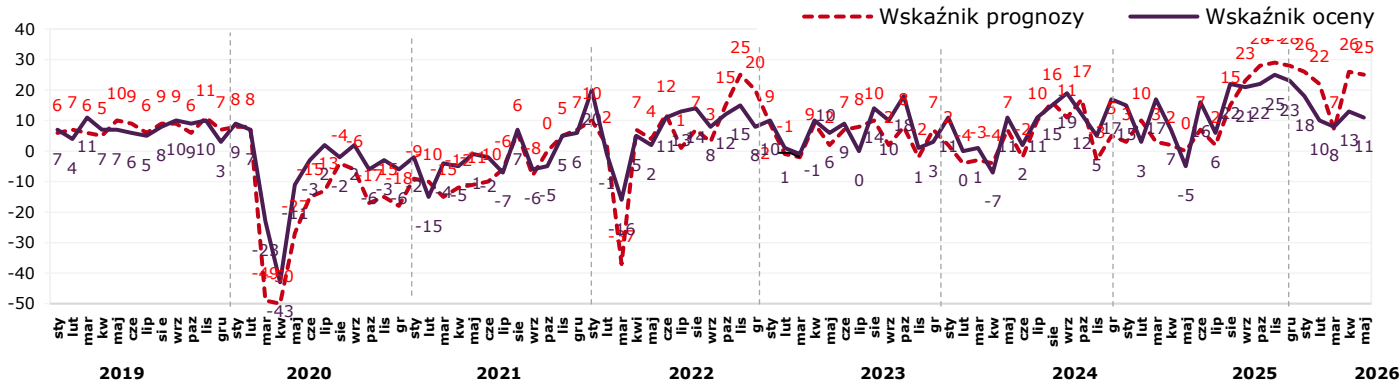
	Wzrosły	Bez zmian	Zmalały	Saldo	m/m	r/r
V' 26	15%	60%	25%	-10%	-10	-3
IV' 26	22%	57%	22%	0%		



# Depozyty podmiotów gospodarczych

Wskaźnik ocen aktywności przedsiębiorców na rynku depozytów m/m jest niższy o 2 pkt. i wynosi 11 pkt. Indeks ocen dla rynku depozytów bieżących m/m jest niższy o 31 pkt, a r/r spadł o 9 pkt. Indeks ocen aktywności przedsiębiorców na rynku depozytów terminowych m/m wzrósł o 9 pkt, a r/r jest wyższy o 30 pkt. Indeks prognozy trzymiesięcznej dla rynku depozytów podmiotów gospodarczych m/m jest niższy o 1 pkt. i wynosi obecnie 25 pkt.

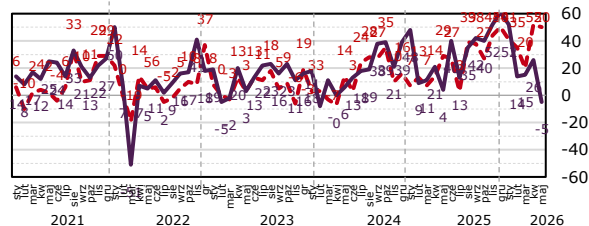
## Wskaźniki rynku depozytowego podmiotów gospodarczych



## Depozyty bieżące przedsiębiorstw

	Wzrosły	Bez zmian	Zmalały
V' 26	25%	45%	30%
IV' 26	39%	48%	13%

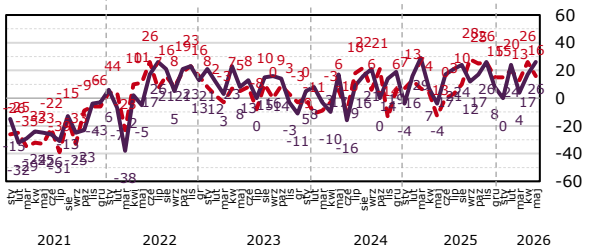
Saldo	m/m	r/r
-5%	-31	-9



## Depozyty terminowe przedsiębiorstw

	Wzrosły	Bez zmian	Zmalały
V' 26	37%	53%	11%
IV' 26	35%	48%	17%

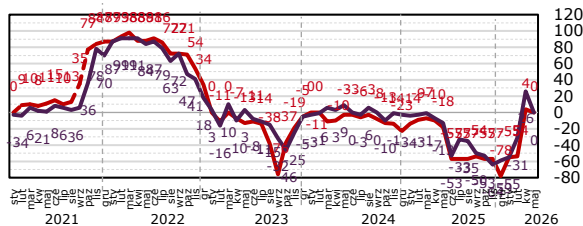
Saldo	m/m	r/r
26%	+9	+30



# Pytania dodatkowe

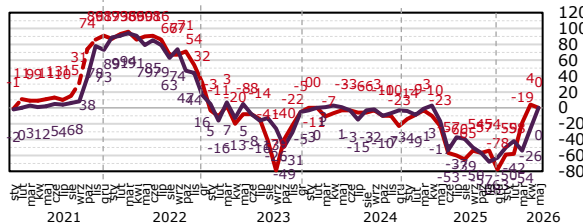
## Oprocentowanie kredytów obrotowych

	Wzrosło	Bez zmian	Zmalało	Saldo	m/m	r/r
V' 26	10%	80%	10%	0%	+26	+7
IV' 26	13%	48%	39%	-26%		



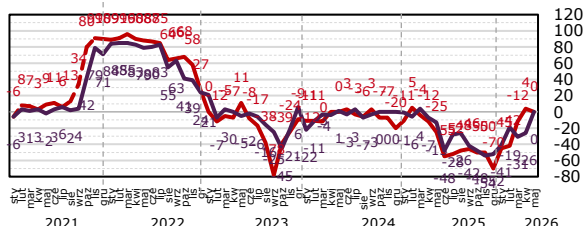
## Oprocentowanie kredytów inwestycyjnych

	Wzrosło	Bez zmian	Zmalało	Saldo	m/m	r/r
IV' 26	10%	80%	10%	0%	+26	-29
IV' 26	9%	57%	35%	-26%		



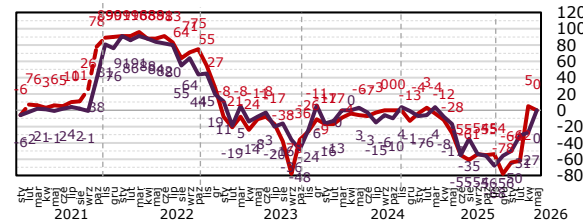
## Oprocentowanie kredytów konsumpcyjnych

	Wzrosło	Bez zmian	Zmalało	Saldo	m/m	r/r
V' 26	10%	80%	10%	0%	+26	-19
IV' 26	9%	57%	35%	-26%		



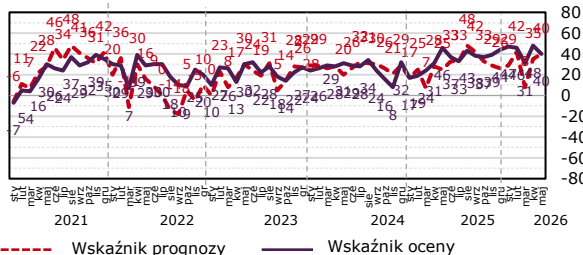
## Oprocentowanie kredytów mieszkaniowych

	Wzrosło	Bez zmian	Zmalało	Saldo	m/m	r/r
V' 26	5%	90%	5%	0%	+27	-4
IV' 26	9%	55%	36%	-27%		

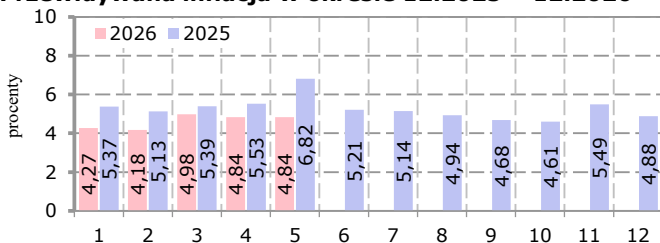


## Ogólna sytuacja ekonomiczna placówki m/m


	Poprawiła się	Bez zmian	Pogorszyła się	Saldo	m/m	r/r
V' 26	45%	50%	5%	40%	-8	-6
IV' 26	52%	43%	4%	48%		



## Przewidywana inflacja w okresie 12.2025 – 12.2026



## Przewidywany kurs walut na koniec przyszłego miesiąca

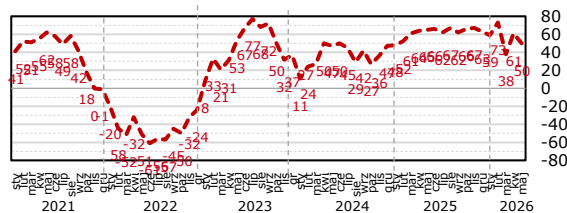


# Prognoza sześciomiesięczna rynku bankowego

W maju odnotowano m/m spadki odczytu prognoz sześciomiesięcznych na wszystkich monitorowanych rynkach. W największym stopniu spadek oczekiwań sześciomiesięcznych nastąpił na rynku kredytów mieszkaniowych oraz kredytów inwestycyjnych.

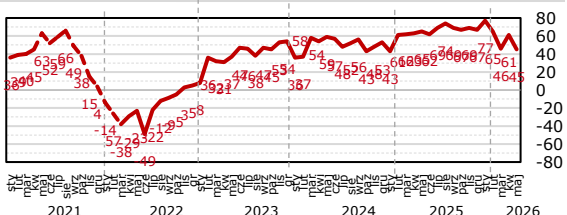
## Kredyty mieszkaniowe – osoby indywidualne

	Wzrosłnie	Bez zmian	Zmaleje	Saldo	m/m	r/r
V' 26	55%	40%	5%	50%	-11	-15
IV' 26	61%	39%	0%	61%		



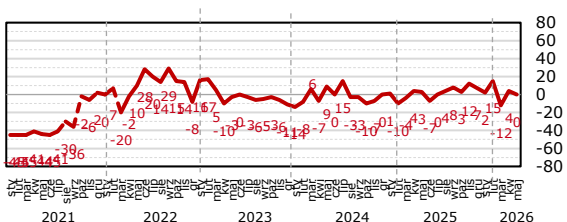
## Kredyty konsumpcyjne – osoby indywidualne

	Wzrosłnie	Bez zmian	Zmaleje	Saldo	m/m	r/r
V' 26	50%	45%	5%	45%	-6	-20
IV' 26	61%	39%	0%	61%		



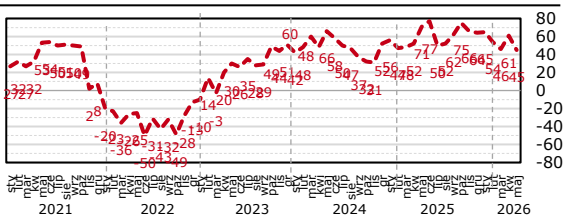
## Lokaty długoterminowe – osoby indywidualne

	Wzrosłnie	Bez zmian	Zmaleje	Saldo	m/m	r/r
V' 26	15%	70%	15%	0%	-4	-3
IV' 26	22%	61%	17%	4%		



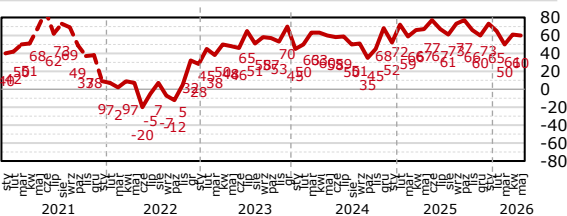
## Kredyty inwestycyjne - przedsiębiorcy

	Wzrosłnie	Bez zmian	Zmaleje	Saldo	m/m	r/r
V' 26	50%	40%	5%	45%	-16	-26
IV' 26	61%	39%	0%	61%		



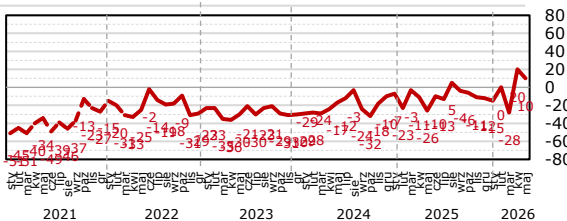
## Kredyty obrotowe - przedsiębiorcy

	Wzrosłnie	Bez zmian	Zmaleje	Saldo	m/m	r/r
V' 26	65%	30%	5%	60%	-1	-7
IV' 26	61%	39%	0%	61%		



## Lokaty długoterminowe - przedsiębiorcy

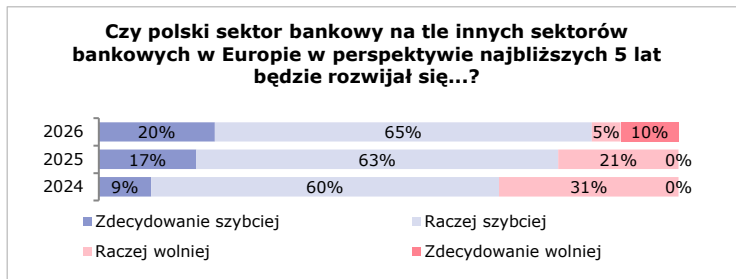
	Wzrosłnie	Bez zmian	Zmaleje	Saldo	m/m	r/r
V' 26	30%	50%	20%	10%	-10	+36
IV' 26	40%	40%	20%	20%		



----- Wskaźnik prognozy



## Pytania dodatkowe



Zdaniem większości badanych (85 proc.) polski sektor bankowy na tle innych sektorów bankowych w Europie w perspektywie najbliższych 5 lat będzie rozwijał się szybciej. Odmiennego zdania jest jedna piąta badanych (15 proc.).